

FIDÉLITÉ et IMAV éditions présentent en association avec WILD BUNCH

VALÉRIE  
LEMECIER

KAD  
MERAD

DOMINIQUE  
LAVANANT

FRANÇOIS-XAVIER  
DÉMAISON

BOULI  
LANNERS

MATHÉO  
BOISSELIER

A1

BONUS  
ACTIVITÉS SUR LA  
CRANSON « LE CARIER  
DE VACANCES » DE  
BARCELLA



# Les vacances du Petit Nicolas

Un film de LAURENT TIRARD

alliance  
française  
french film  
festival 2015  
affrenchfilmfestival.org

FICHE ELEVE  
NIVEAU A1



af

Alliance Française  
Canberra Australie

# LES VACANCES DU PETIT NICOLAS

## Fiche technique du film

Réalisateur	Laurent Tirard
Acteurs	Mathéo Boisselier (Nicolas) Valérie Lemerrier (la mère de Nicolas) Kad Merad (le père de Nicolas) Dominique Lavanant (Mémé)
Scénaristes	Laurent Tirard et Grégoire Vigneron
D'après l'oeuvre de	René Goscinny et Jean-Jacques Sempé
Pays de production	France
Sortie en France	9 juillet 2014
Genre	Comédie
Durée	1h37



# AVANT LE FILM

## Activité 1 : Observe l'affiche du film et réponds aux questions.

1) D'après toi, qui est Nicolas ? Explique.

.....  
 .....

2) Qui sont les deux autres personnes au premier plan ?

.....  
 .....

3) Vrai ou faux ? Ils sont...

	Vrai	Faux
à la montagne		
à la mer		
à la campagne		

4) Vrai ou faux ?

	Vrai	Faux
Ils se relaxent		
Ils travaillent		
Ils jouent au ballon		

5) Vrai ou faux ? Les personnes à l'arrière-plan sont probablement...

	Vrai	Faux
Des élèves dans une classe		
Les amis de Nicolas		
Une équipe de football		



## Activité 2 : Regarde la bande-annonce et coche la bonne réponse.

1) Nicolas va raconter ses vacances.

Vrai	
Faux	



2) La mère de Nicolas aime passer les vacances à la mer.

Vrai	
Faux	

3) Nicolas part en vacances avec ses parents et...

son grand-père	
sa grand-mère	
ses grands-parents	

4) Il part en vacances...

en train	
en bus	
en voiture	
en avion	

5) C'est...

l'automne	
l'hiver	
le printemps	
l'été	

**Activité 3 : Regarde les mots proposés et écris les mots sous l'image qui correspond.**

L'hôtel

Les lunettes de soleil

Le maillot de bain

Le château de sable

La glace

Le parasol

Le bateau

Le chapeau

Le crabe

La plage



1. ....



2. ....



3. ....



4. ....



5. ....



6. ....



7. ....



8. ....



9. ....



10. ....

**Activité 4 : Raconte ton départ en vacances**

Nicolas part en vacances à la mer avec ses parents et sa grand-mère.

Toute la famille part en voiture.

Et toi ? Raconte tes vacances d'été ! Où vas-tu en vacances ? Avec qui pars-tu ? Quel est le moyen de transport que tu utilises ?

*Moi, je pars*

.....

.....

.....

.....

.....

.....

.....

.....

.....



# APRES LE FILM

**Activité 1 : Lis les descriptions des personnages et complète les phrases avec le nom de la personne qui correspond.**

1) Je suis le héros du film et j'ai beaucoup d'amis !

*Je suis* .....

2) Mon fils est le personnage principal du film. J'adore les vacances à la montagne.

*Je suis* .....

3) Mon fils est le personnage principal du film. Je préfère les vacances à la mer.

*Je suis* .....

4) Je suis la fille de M. et Mme Bernique et j'aime beaucoup Nicolas.

*Je suis* .....

5) J'adore manger ! Je mange absolument tout !

*Je suis* .....

6) Je suis anglais et je porte des lunettes.

*Je suis* .....

7) Je suis triste, je pleure tout le temps.

*Je suis* .....

8) Je donne beaucoup de bonbons à Nicolas et j'adore les bisous !

*Je suis* .....



Mémé



Isabelle



La mère



Fructueux



Crépin



Le père





Djodjo



Nicolas

**Activité 2 :**

**Première partie : regarde le tableau et complète les phrases.**

		
Nicolas	Les bonbons Jouer avec ses amis Regarder la télévision	L'école Monsieur et Madame Bernique
La mère de Nicolas	La montagne Se relaxer au soleil	La plage Le bruit
Le père de Nicolas	Le soleil Les vacances	Partir en vacances avec Mémé Ecrire des cartes postales La pluie

Nicolas aime .....

Nicolas n'aime pas .....

La mère de Nicolas aime .....

La mère de Nicolas n'aime pas .....

Le père de Nicolas aime .....

Le père de Nicolas n'aime pas .....



**Deuxième partie : complète avec tes préférences.**

**Qu'est-ce que tu aimes ? Qu'est-ce que tu n'aimes pas ?**

J'aime .....

.....

Je n'aime pas .....

.....




**Activité 3 : Complète les mots fléchés avec les mots qui correspondent aux images.**

The crossword puzzle grid consists of the following cells:

- 1**: 10 cells (vertical)
- 2**: 5 cells (vertical)
- 3**: 10 cells (horizontal)
- 4**: 5 cells (horizontal)
- 5**: 5 cells (horizontal)
- 6**: 6 cells (vertical)
- 7**: 10 cells (horizontal)
- 8**: 8 cells (horizontal)

**Activité 4 : Trouve l'intrus. Barre l'expression qui est différente.**

- 1) Il fait beau - il neige - il y a du soleil
- 2) Il fait chaud - il fait froid - il fait 35 degrés
- 3) Le soleil brille - il fait mauvais - il pleut
- 4) Il y a des nuages - le ciel est nuageux - il y a de la neige





**Activité 5 : Lis la carte postale que Nicolas écrit à Marie-Edwige et réponds aux questions.**

Bains-les-mers le 5 juillet

Chère Marie-Edwige,  
 Comment ça va à Chamonix ? Tu passes de  
 bonnes vacances ? Tu aimes la montagne ?  
 Moi, je suis à Bains-les-mers avec mes  
 parents et ma grand-mère. Nous sommes  
 à l'hôtel Beau-rivage et on mange au restaurant  
 tous les jours. c'est super !  
 Papa et maman sont très contents d'être en  
 vacances.  
 Moi aussi, je suis content. J'ai beaucoup de  
 copains et il fait beau. On joue au ballon, on fait  
 des châteaux de sable, on se baigne dans la mer,  
 c'est très chouette !  
 A bientôt à l'école.  
 Bisous

Nicolas



Marie-Edwige

Hôtel du Grand Soleil

12 rue des chamois

74 400 Chamonix

1) Où Marie-Edwige passe-t-elle les vacances ?

.....  
 .....

2) Où Nicolas et sa famille passent-ils les vacances ?

.....  
 .....

3) Où mangent-ils tous les jours ?

.....  
 .....

4) Quel temps fait-il ?

.....  
 .....

5) Quelles sont les activités de Nicolas ?

.....  
 .....



**Activité 6 : Comme Nicolas, tu pars en vacances. Complète le formulaire de l'hôtel Beau-rivage.**

# Hôtel Beau-rivage

***Bienvenue à l'hôtel Beau-rivage !***

***Merci de compléter le formulaire :***

Nom : .....

Prénom : .....

Nationalité : .....

Date de naissance : .....

Adresse : .....

Numéro de téléphone : .....


Adresse email : .....



***Merci et bonnes vacances !***

## ***Activité 7 : Ecris une carte postale***

Tu reçois une carte postale de Nicolas. Tu lui réponds. Tu parles de tes vacances à la mer (lieu, personnes qui sont avec toi, les choses que tu aimes / que tu n'aimes pas, tes activités, etc.)



Nicolas

Hôtel Beau-rivage

24 promenade du soleil

80350 Bains-les-mers



# "LE CAHIER DE VACANCES"

Chanson interprétée par  
l'artiste Barcella

Fiche pédagogique niveau A1, réalisée par Arnaude Lintzer avec l'aide de Vincent Brousse pour le Service Documentation, Multimedia et Culture de l'Alliance française Paris Ile-de-France.

Mise en page Jérémy Petit.



La chanson « Le Cahier de Vacances » de Barcella - A1

1. Le thème de la chanson :

2. Cochez les photos qui représentent les vacances dans la chanson.

<p>1 - Un bateau</p> 	<p>2 - Des boissons</p> 	<p>3 - Des coquillages</p> 
<p>4 - Des lunettes de soleil</p> 	<p>5 - Des chichis</p> 	<p>6 - Une serviette de plage</p> 
<p>7 - Un château de sable</p> 	<p>8 - Un maillot de bain</p> 	<p>9 - Un marchand de glace</p> 

3. Classez le vocabulaire : les lieux, les activités, les spécialités, les affaires de plage.

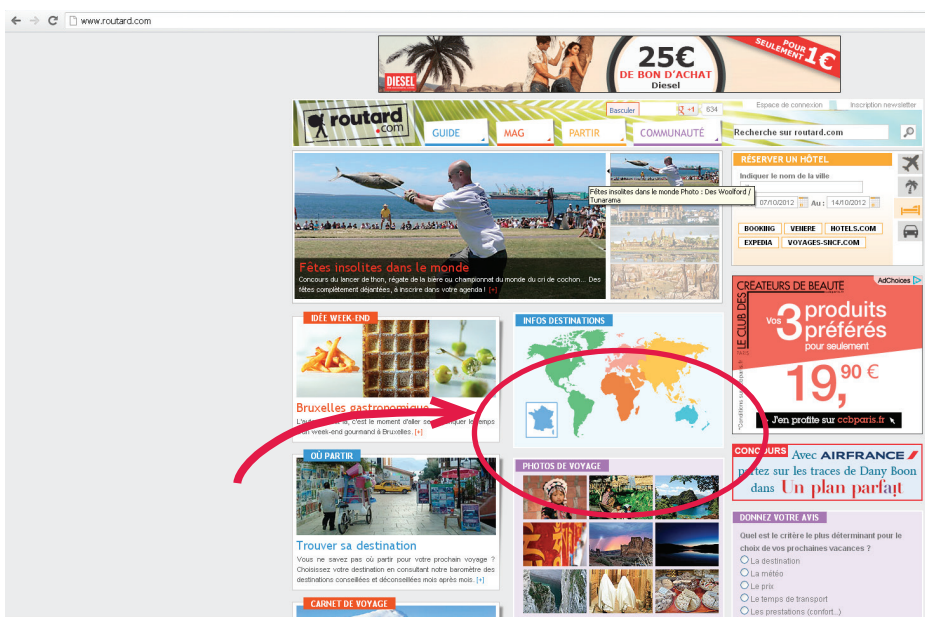
<p>1 - Un marchand de glace</p> <input type="checkbox"/> Un lieu <input type="checkbox"/> Une activité <input type="checkbox"/> Une spécialité <input type="checkbox"/> Une affaire de plage	<p>2 - Un château de sable</p> <input type="checkbox"/> Un lieu <input type="checkbox"/> Une activité <input type="checkbox"/> Une spécialité <input type="checkbox"/> Une affaire de plage	<p>3 - La plage</p> <input type="checkbox"/> Un lieu <input type="checkbox"/> Une activité <input type="checkbox"/> Une spécialité <input type="checkbox"/> Une affaire de plage
<p>4 - La plongée</p> <input type="checkbox"/> Un lieu <input type="checkbox"/> Une activité <input type="checkbox"/> Une spécialité <input type="checkbox"/> Une affaire de plage	<p>5 - De la crème solaire</p> <input type="checkbox"/> Un lieu <input type="checkbox"/> Une activité <input type="checkbox"/> Une spécialité <input type="checkbox"/> Une affaire de plage	<p>6 - Des chichis</p> <input type="checkbox"/> Un lieu <input type="checkbox"/> Une activité <input type="checkbox"/> Une spécialité <input type="checkbox"/> Une affaire de plage

## Préparer ses vacances à l'aide d'Internet

1. Vous préparez votre séjour dans un pays étranger. Vous recherchez des informations sur le pays.

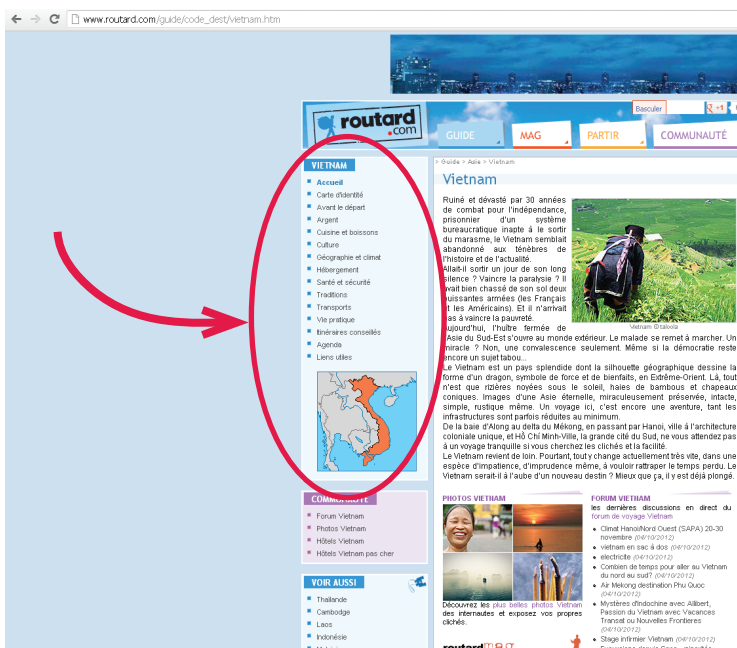
Par groupe de 2, allez sur le site : [www.routard.com](http://www.routard.com)

Choisissez une destination avec la carte interactive.



2. Sur le site, allez dans le menu à gauche, trouvez des informations sur :

- Le temps
- Les visites et les activités à faire
- Les spécialités

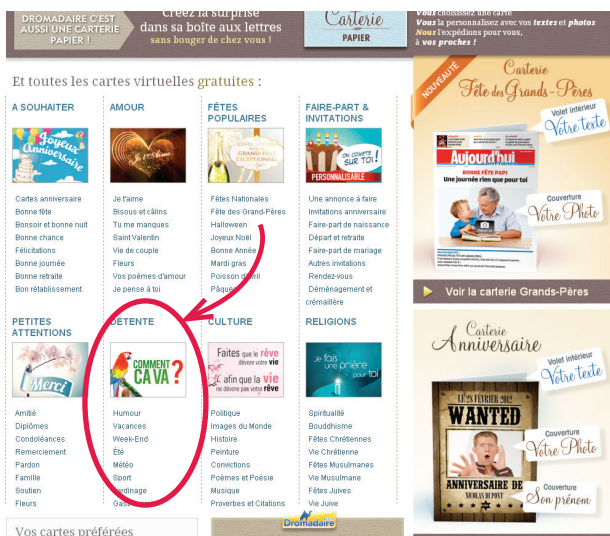


3. Ecrivez les informations sélectionnées dans le tableau puis présentez-le à la classe.

Pays :		
Temps	Visites et Activités	Spécialités

4. Vous êtes en vacances dans ce pays. Vous écrivez une carte postale à un(e) ami(e) francophone pour lui parler de votre voyage, prendre de ses nouvelles et lui dire quand vous rentrez en France.

Allez sur le site : [www.dromadaire.com](http://www.dromadaire.com) ou sur [www.cybercartes.com/cartes/vacances-cartes-postales](http://www.cybercartes.com/cartes/vacances-cartes-postales)  
Sélectionnez une carte de vacances puis envoyez cette carte à : .....



5. Regardez les différentes cartes postales et votez pour la plus jolie !

## PASSEPORT ALLIANCE FRANÇAISE



Nom : \_\_\_\_\_

Prénom : \_\_\_\_\_

Surnom : \_\_\_\_\_

Profession : \_\_\_\_\_

Date de naissance : \_\_\_\_\_

Age : \_\_\_\_\_

Nationalité : \_\_\_\_\_

État civil : Marié // Célibataire

Autre : \_\_\_\_\_